

УПРАВЛЕНИЕ ФЕДЕРАЛЬНОЙ СЛУЖБЫ  
ГОСУДАРСТВЕННОЙ СТАТИСТИКИ  
ПО ХАБАРОВСКОМУ КРАЮ, МАГАДАНСКОЙ  
ОБЛАСТИ, ЕВРЕЙСКОЙ АВТОНОМНОЙ ОБЛАСТИ  
И ЧУКОТСКОМУ АВТОНОМНОМУ ОКРУГУ

# Оперативные данные по индексу потребительских цен в Магаданской области



июнь 2023 года

# Оперативные данные по ИПЦ

Магаданская область

июнь 2023 года

- 01 Индекс потребительских цен
- 02 Индекс цен на отдельные группы и виды продовольственных товаров
- 03 Индексы цен на плодоовощную продукцию
- 04 Индексы цен на отдельные группы непродовольственных товаров
- 05 Индекс цен и тарифов на услуги
- 06 Индекс цен на топливо моторное

# ИНДЕКСЫ ПОТРЕБИТЕЛЬСКИХ ЦЕН

июнь 2023 г. в % к предыдущему месяцу



ИПЦ **99,63**



Все товары **99,81**



Продовольственные товары **100,21**



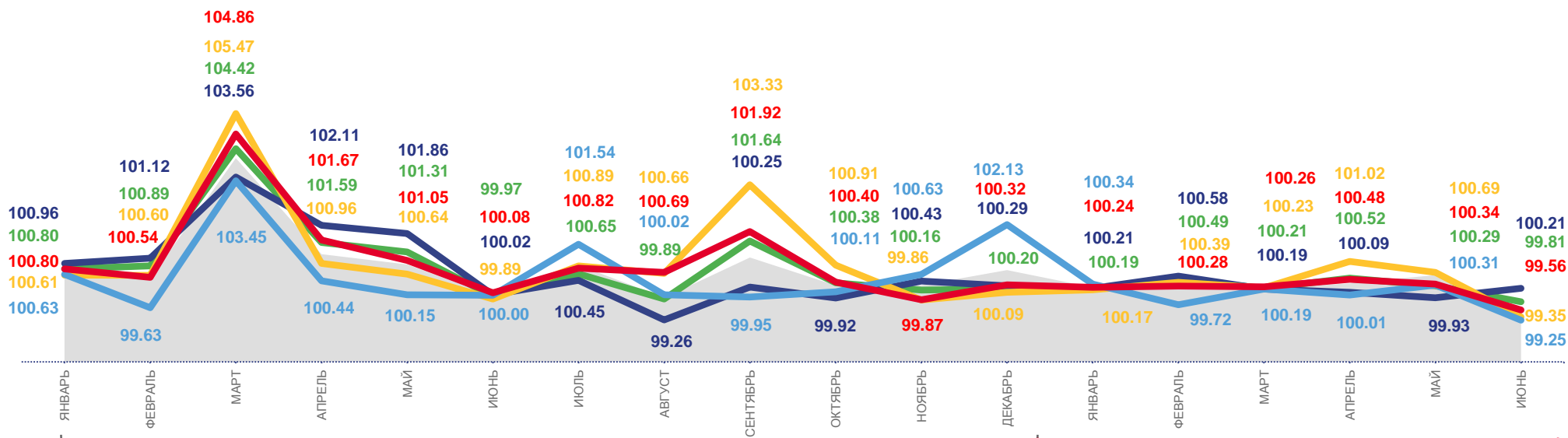
Непродовольственные товары **99,35**



Услуги **99,25**



Базовый ИПЦ **99,56**



Индекс потребительских цен



Базовый индекс потребительских цен



Непродовольственные товары



Продовольственные товары



Услуги



Все товары



# ИНДЕКСЫ ПОТРЕБИТЕЛЬСКИХ ЦЕН

июнь 2023 г. в % к декабрю предыдущего года



ИПЦ **101,29**



Все товары **101,51**



Продовольственные товары **101,21**




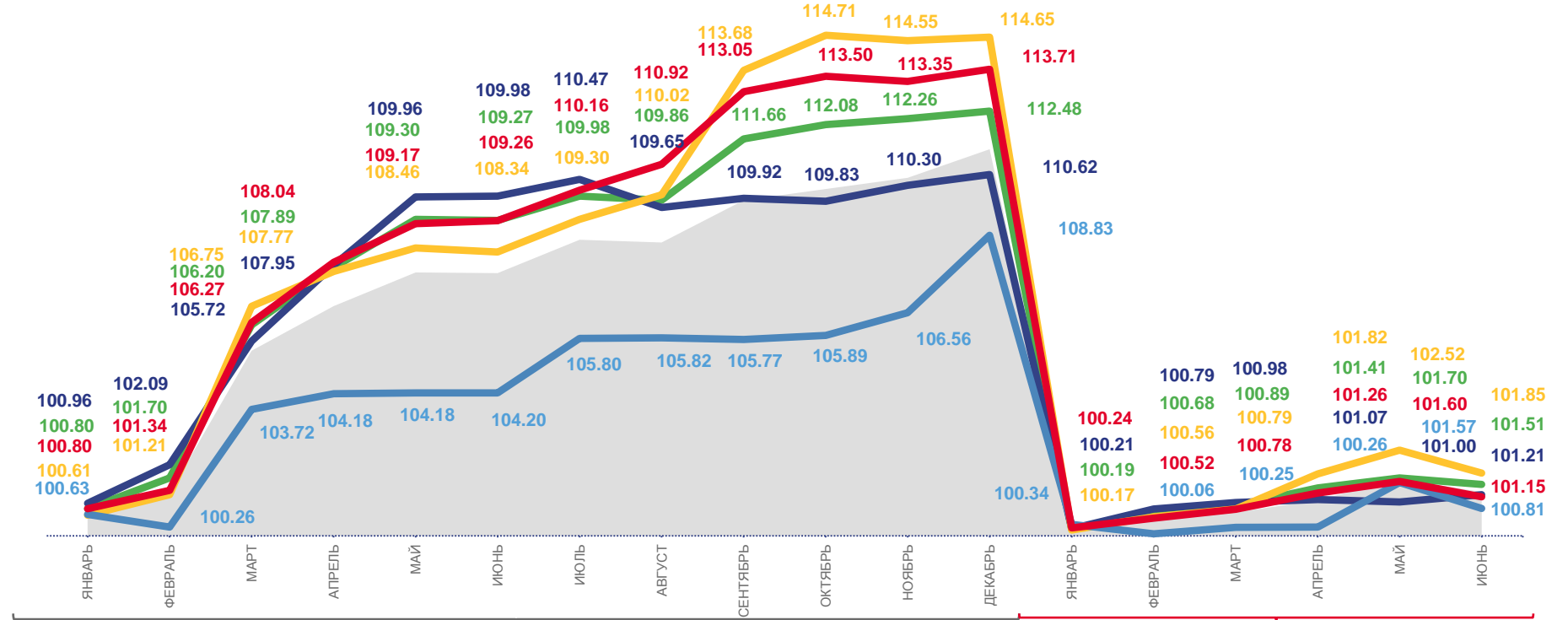
Непродовольственные товары **101,85**



Услуги **100,81**



Базовый ИПЦ **101,15**



# ИНДЕКСЫ ЦЕН НА ОТДЕЛЬНЫЕ ГРУППЫ И ВИДЫ ПРОДОВОЛЬСТВЕННЫХ ТОВАРОВ

июнь 2023 г. в % к предыдущему месяцу



100,21

Продовольственные товары



100,19

Молоко и молочная продукция



99,77

Кондитерские изделия



102,86

Масло подсолнечное



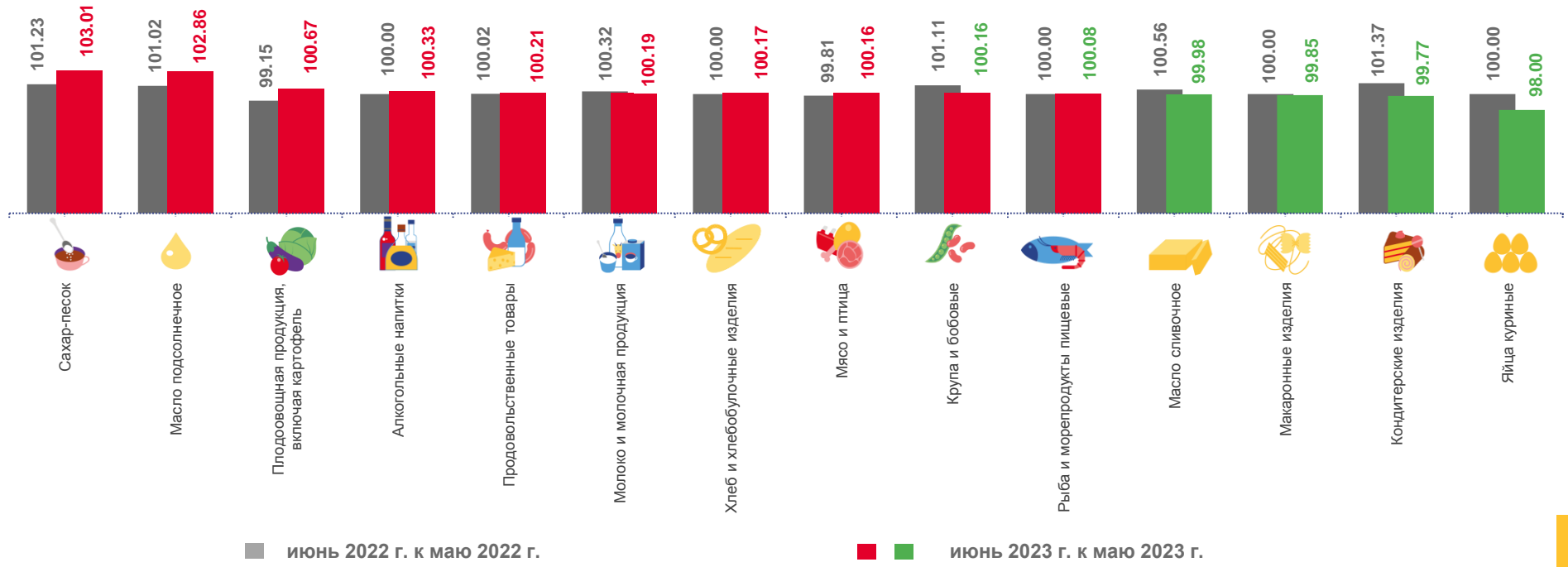
103,01

Сахар-песок



100,67

Флодоовощная продукция, включая картофель



# ИНДЕКСЫ ЦЕН НА ОТДЕЛЬНЫЕ ГРУППЫ И ВИДЫ ПРОДОВОЛЬСТВЕННЫХ ТОВАРОВ

июнь 2023 г. в % к декабрю предыдущего года



**100,21**

Продовольственные товары



**101,06**

Молоко и молочная продукция



**104,00**

Кондитерские изделия



**96,15**

Масло подсолнечное



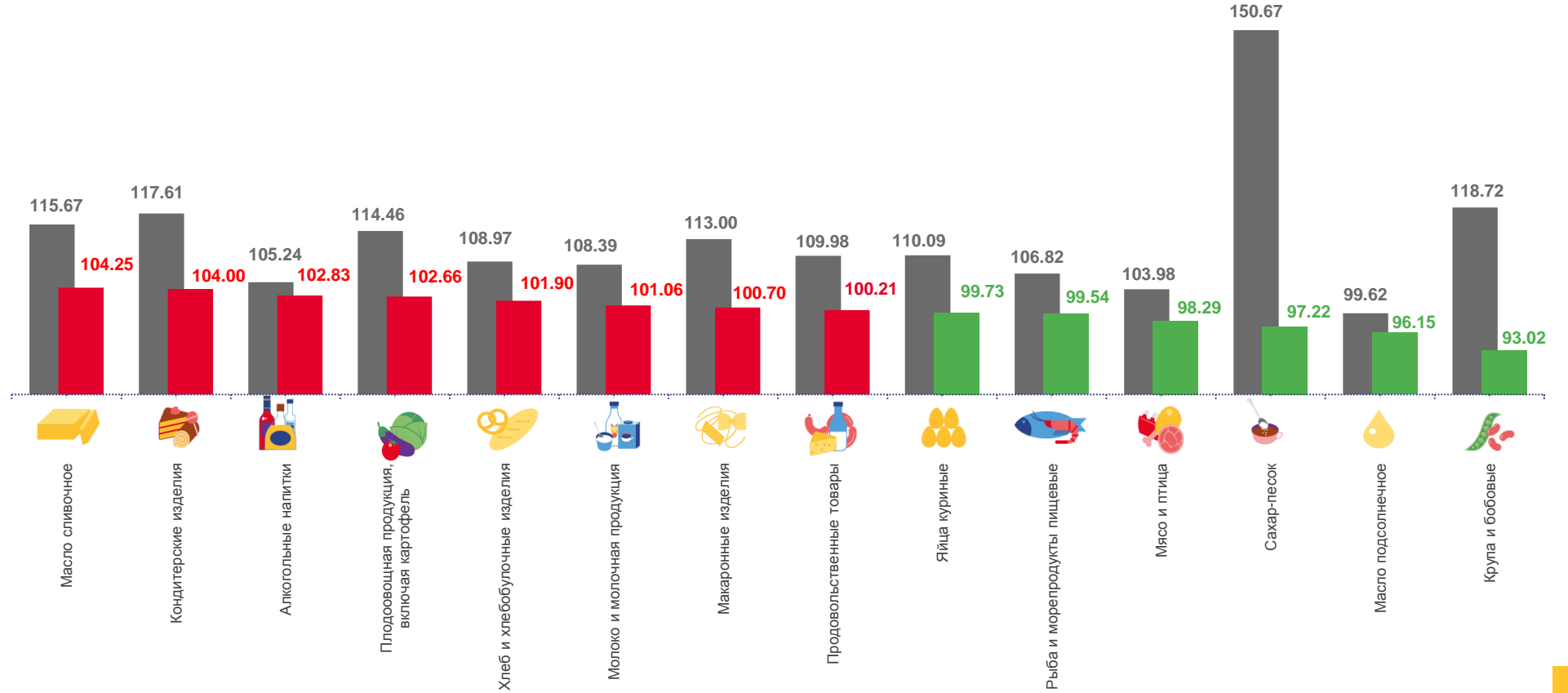
**97,22**

Сахар-песок



**102,66**

Флодоовощная продукция, включая картофель



■ июнь 2022 г. к декабрю 2021 г.

■ ■ июнь 2023 г. к декабрю 2022 г.



# ИНДЕКСЫ ЦЕН НА ПЛОДОВООЩНУЮ ПРОДУКЦИЮ

июнь 2023 г. в % к предыдущему месяцу



100,67

Фрудовоощная продукция, включая картофель



95,75

Огурцы свежие



100,52

Бананы



102,78

Апельсины



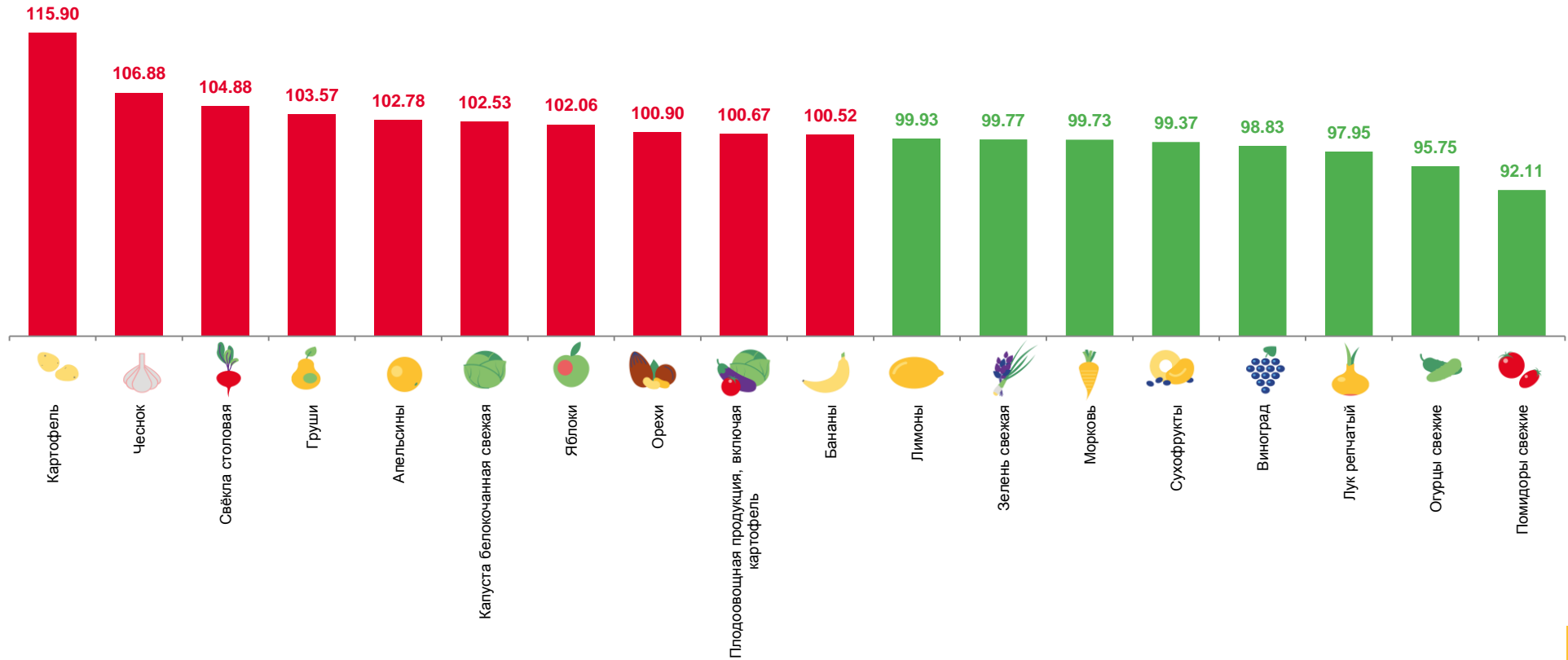
99,73

Морковь



97,95

Лук репчатый



## СРЕДНИЕ ЦЕНЫ НА ПЛОДООВОЩНУЮ ПРОДУКЦИЮ

июнь 2023 г., рублей за килограмм



Яблоки



262,63

Помидоры  
свежие

581,30



Лук репчатый



96,29



Лимоны



343,19



Картофель



130,88



Чеснок



328,91



Апельсины



295,43

Свекла  
столовая

115,66

Зелень  
свежая

966,36



Груши



381,58



Морковь



115,88



Орехи



1329,14



Виноград



568,08

Капуста  
белокачанная  
свежая

105,97



Сухофрукты



485,46



Бананы



262,58

Огурцы  
свежие

502,44





# ИНДЕКСЫ ЦЕН НА ОТДЕЛЬНЫЕ ГРУППЫ НЕПРОДОВОЛЬСТВЕННЫХ ТОВАРОВ

июнь 2023 г. в % к предыдущему месяцу



99,35

Непродовольственные товары



101,46

Табачные изделия



99,66

Ткани



100,57

Медикаменты



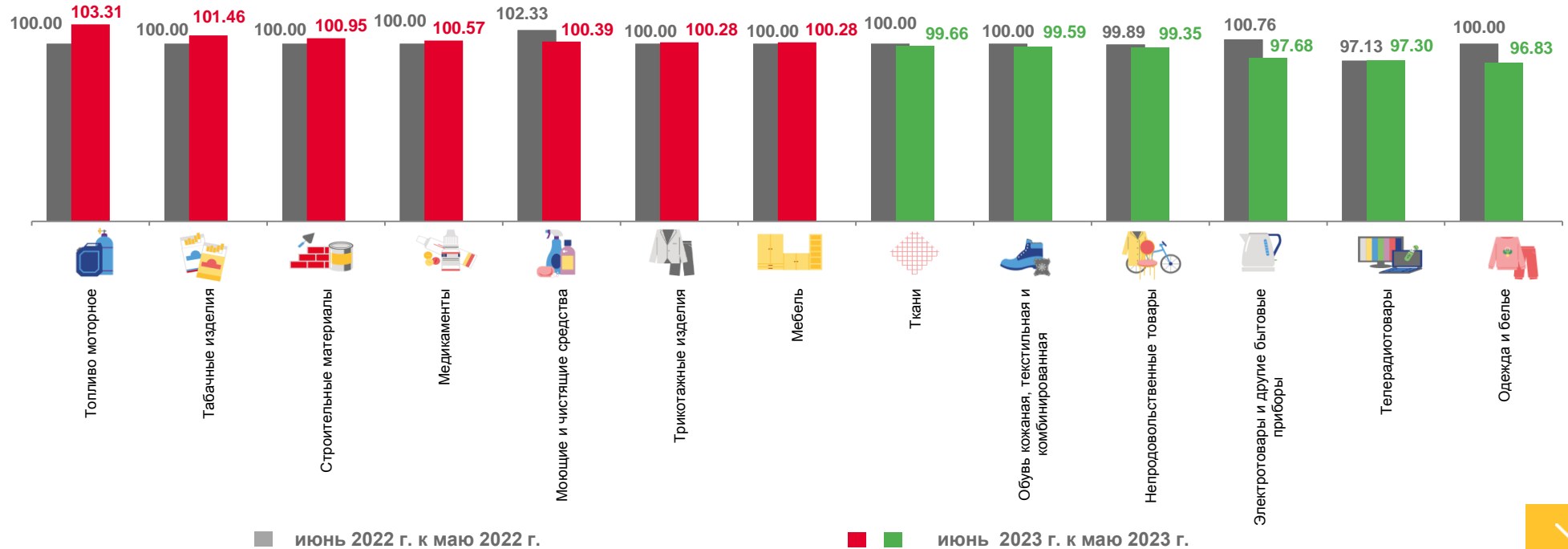
97,68

Электротовары и другие бытовые приборы




97,30

Телерадиотовары



# ИНДЕКСЫ ЦЕН НА ОТДЕЛЬНЫЕ ГРУППЫ НЕПРОДОВОЛЬСТВЕННЫХ ТОВАРОВ


июнь 2023 г. в % к декабрю предыдущего года

 **101,85**  
Непродовольственные товары

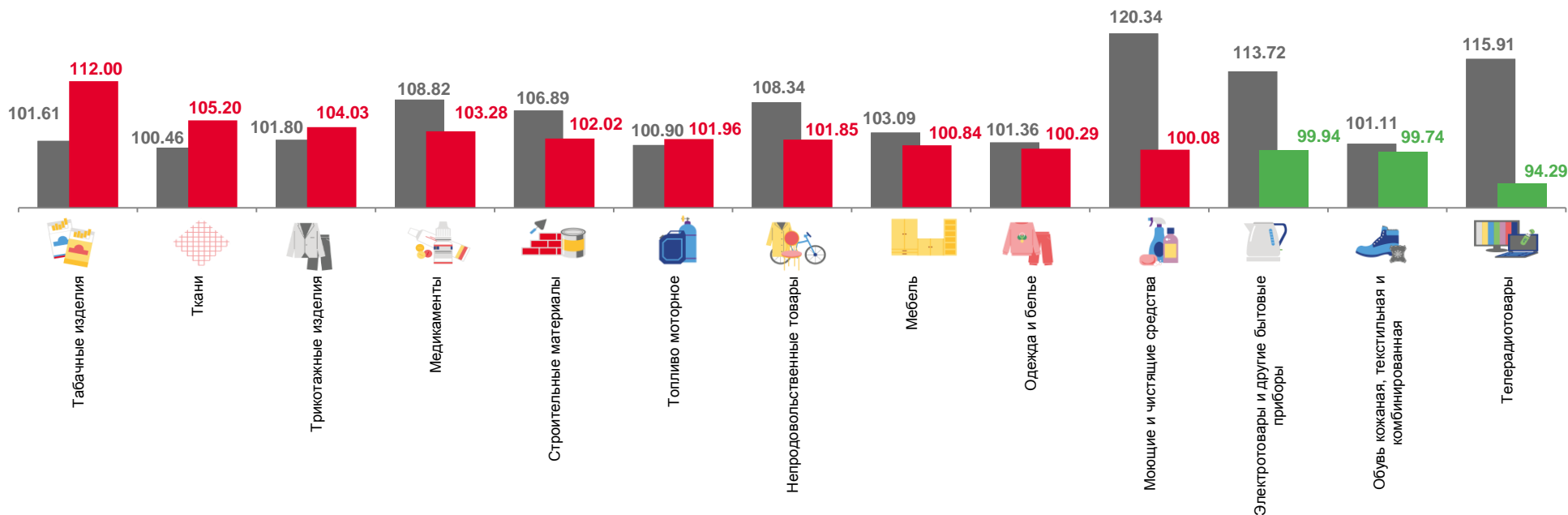
 **112,00**  
Табачные изделия

 **105,20**  
Ткани

 **103,28**  
Медикаменты

 **99,94**  
Электротовары и другие бытовые приборы

 **94,29**  
Телерадиотовары



■ июнь 2022 г. к декабрю 2021 г.

■ ■ июнь 2023 г. к декабрю 2022 г.



# ИНДЕКСЫ ЦЕН И ТАРИФОВ НА УСЛУГИ

июнь 2023 г. в % к предыдущему месяцу



Услуги

99,25



Услуги физической культуры и спорта

100,00



Услуги страхования

100,00



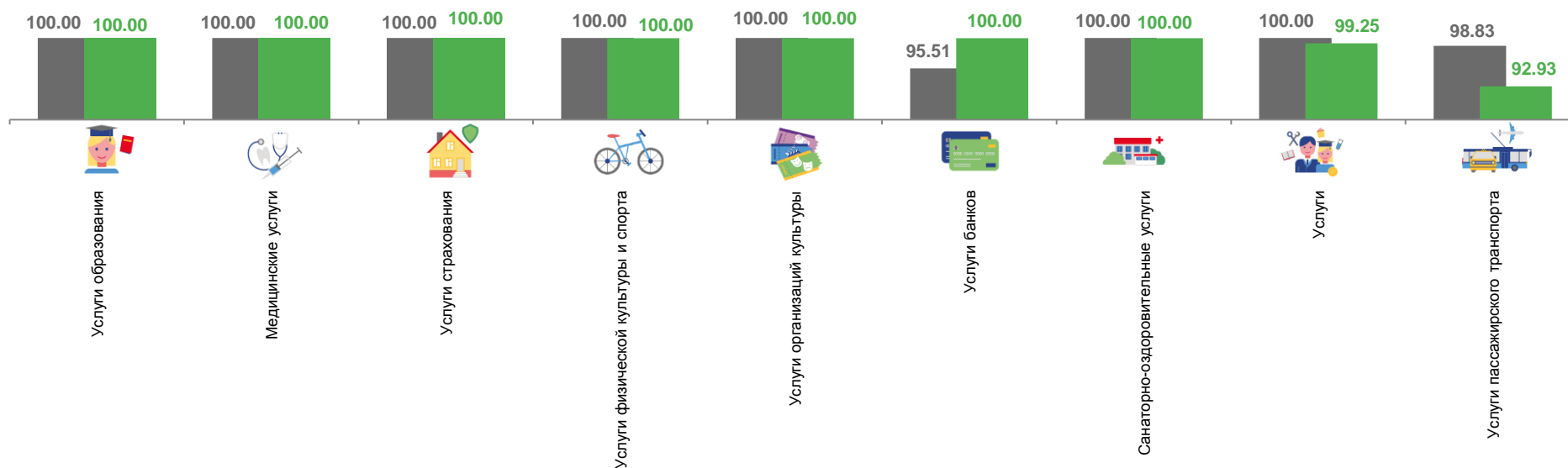
Медицинские услуги

100,00



Санаторно-оздоровительные услуги

100,00



■ июнь 2022 г. к маю 2022 г.


■ июнь 2023 г. к маю 2023 г.





# ИНДЕКСЫ ЦЕН И ТАРИФОВ НА УСЛУГИ


июнь 2023 г. в % к декабрю предыдущего года

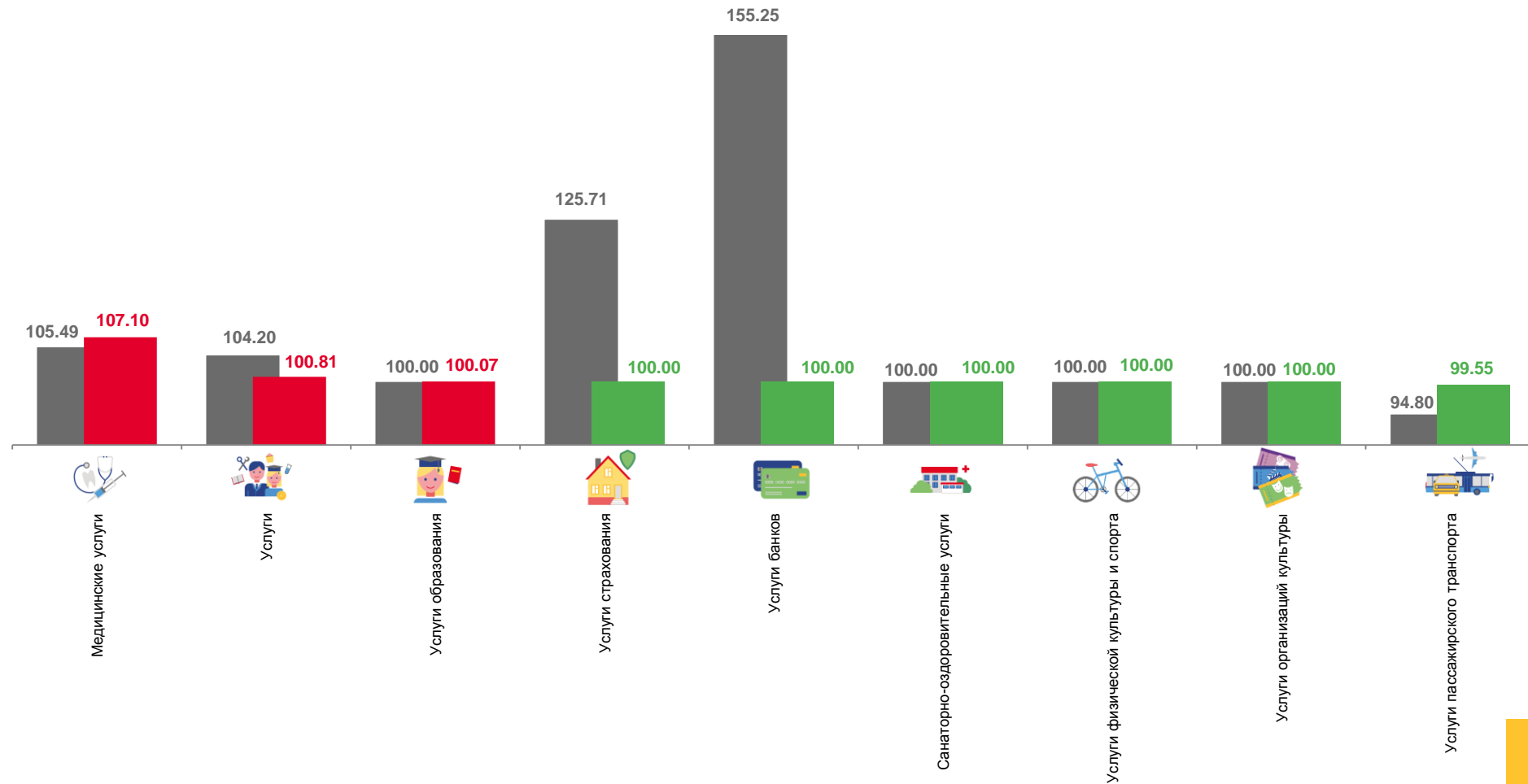
 **100,81**  
Услуги

 **100,00**  
Услуги физической культуры и спорта

 **100,00**  
Услуги страхования

 **107,10**  
Медицинские услуги

 **100,00**  
Санаторно-оздоровительные услуги



■ июнь 2022 г. к декабрю 2021 г.

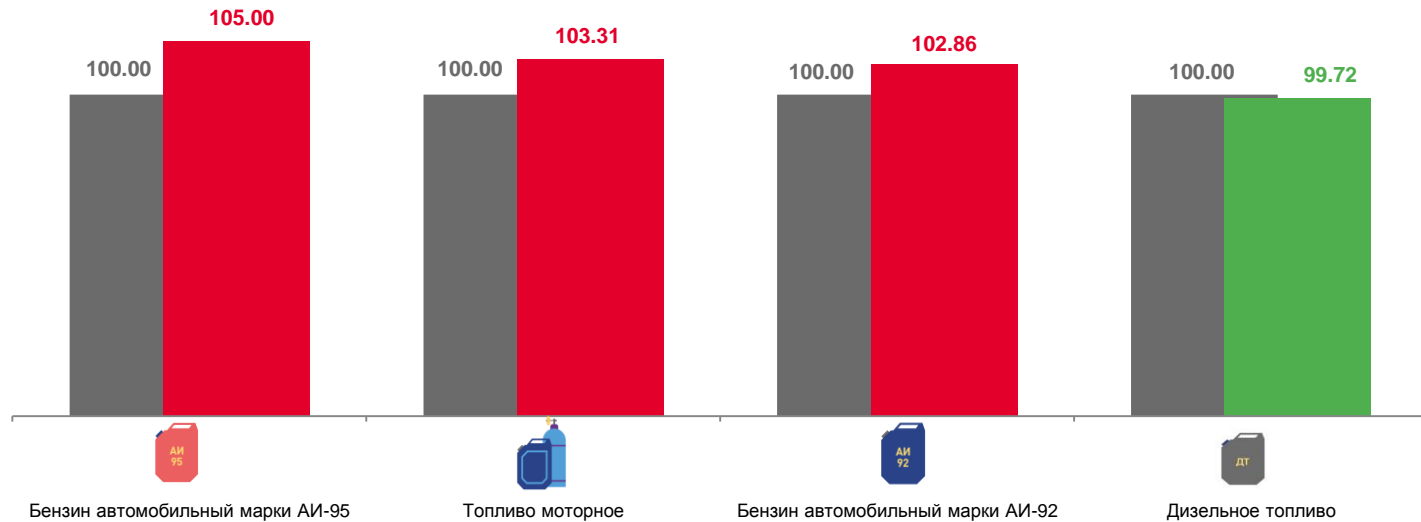
■ июнь 2023 г. к декабрю 2022 г.



# ИНДЕКСЫ ЦЕН НА ТОПЛИВО МОТОРНОЕ

июнь 2023 г. в % к предыдущему месяцу

Топливо	Июнь 2023 г. к маю 2023 г.	Средние цены на топливо моторное, рублей
Топливо моторное	103,31	
Дизельное топливо	99,72	77,66
Бензин автомобильный марки АИ-95	105,00	59,19
Бензин автомобильный марки АИ-92	102,86	58,55



■ июнь 2022 г. к маю 2022 г.

■ июнь 2023 г. к маю 2023 г.



# ИНДЕКСЫ ЦЕН НА ТОПЛИВО МОТОРНОЕ

июнь 2023 г. в % к декабрю предыдущего года



**101,96**

Топливо моторное



**101,02**

Дизельное топливо



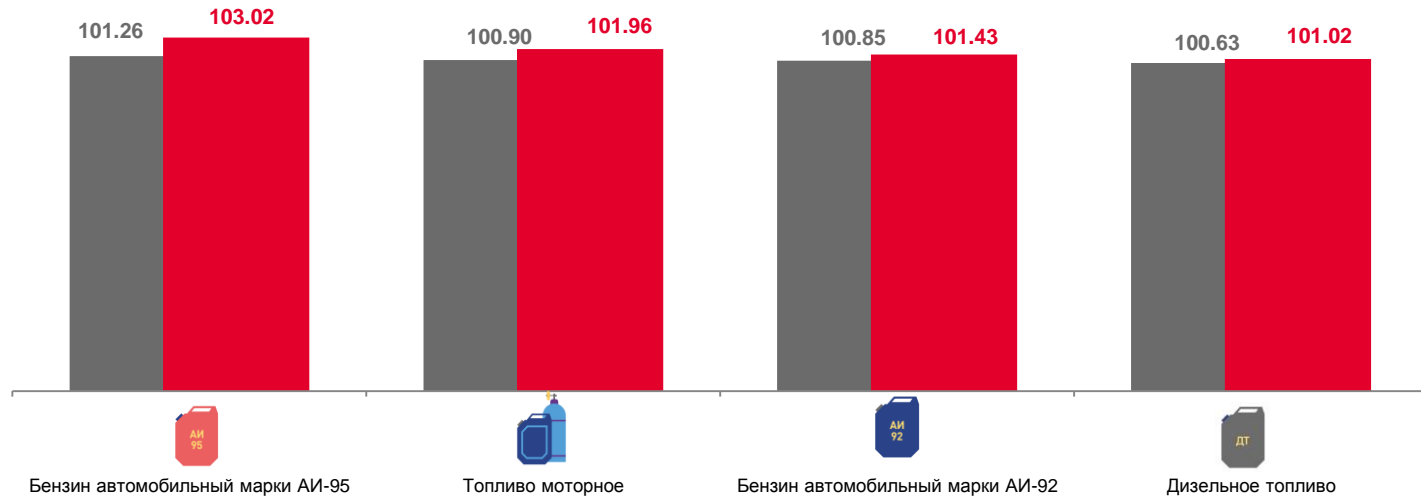
**103,02**

Бензин автомобильный марки АИ-95



**101,43**

Бензин автомобильный марки АИ-92



■ июнь 2022 г. к декабрю 2021 г.

■ июнь 2023 г. к декабрю 2022 г.

